

Kommunledningskontoret
HRM-instruktion för medarbetare

Datum: 2022-12-22

Handläggare:
Projekt HR Lön

Version: 1.0

Innehåll

Eget byte	1
Instruktion	2
Schema i Mobile First	2
Skicka förfrågan om passbyte	3
Svara på förfrågan om passbyte	4
Accepterat passbyte	5
Nekat passbyte	5
Attesterat passbyte	6

Eget byte

Medarbetare i verksamheter som schemalägger i HRM:s bemanning kan i schemat i Mobile First göra passbyten med sina kollegor. (Du som medarbetare behöver inte ha kunskap om den verksamhet där du arbetar är i bemanningen, och du därmed kan göra passbyten, utan det förmedlas av din chef eller administratör om det är aktuellt).


Bytesprocessen sker enligt följande steg:

1. Kollega 1 skickar förfrågan om passbyte
2. Kollega 2 godkänner (eller tackar nej till) kollega 1:s förfrågan
3. Bytet granskas/godkänns (eller nekas) av administratör eller chef
4. Bytet attesteras (eller nekas) av chef

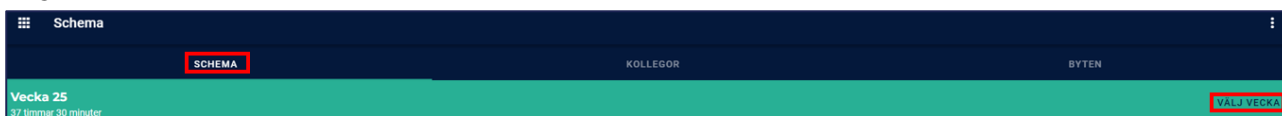
Instruktion

Schema i Mobile First

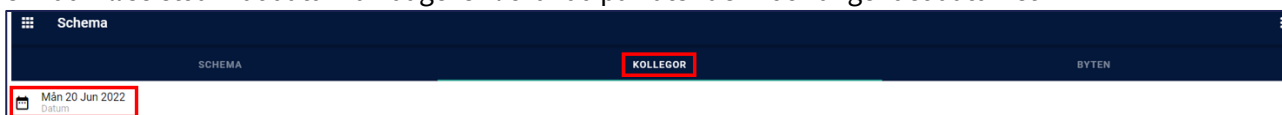
1. Logga in i HRM och klicka på **SCHEMA**.
Det är här du skickar och svarar på förfrågningar om passbyten



2. I visningsläge **SCHEMA** ser du dina egna arbetstider.
Om du vill se en annan vecka än den innevarande kan du välja att visa den istället under **VÄLJ VECKA**

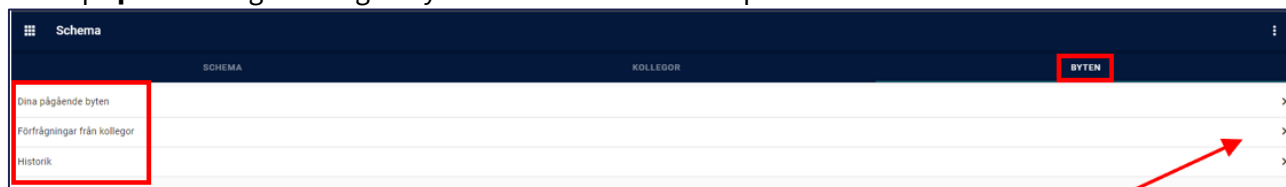


3. I visningsläge **KOLLEGOR** ser du vilka kollegor som arbetar och deras arbetstider.
Om du vill se ett annat datum än dagens klickar du på **kalendern** och anger det datumet



4. I visningsläge **BYTEN** kan du se
 - **Dina pågående byten:** De bytesförfrågningar du skickat till kollegor och som ännu inte är accepterade, eller ännu inte godkända av administratör och attesterade av chef
 - **Förfrågningar från kollegor:** De bytesförfrågningar du fått från kollegor och som ännu inte är accepterade av dig, eller ännu inte godkända av administratör och attesterade av chef
 - **Historik:** De bytesförfrågningar som är färdighanterade, både de som det tackats nej till (nekade) eller inte godkänts, samt de som är godkända av administratör och attesterade av chef

Klicka på **pilarna** längst till höger i vyn för att se ärenden för respektive status



Skicka förfrågan om passbyte

”Kollega 1”

1. Klicka på det framtida pass du vill byta bort.
(Passet måste infalla framåt i tiden, ett byte som registreras retroaktivt behöver alltid hanteras av administratör eller chef)

SCHEMA		KOLLEGOR	BYTEN
Vecka 25 37 timmar 30 minuter			
20 Mån	08:00 - 17:00		8h 30m
21 Tis	16:00 - 21:00		5h 00m

2. Klicka på **FÖRFRÅGAN OM PASSBYTE** (längst ner till höger i vyn)

FÖRFRÅGAN OM PASSBYTE

3. Här anger du vem du vill byta med och vilket pass du vill ha istället.
Dagens datum, och de kollegor som arbetar då, visas per default. Klicka på **kalendern** för att visa annat datum

Tillgängliga pass för byte			
Tis 21 Jun 2022 Datum			
12:00			
Ola	12:00 - 21:00		8h 00m Aktivitet Demens
Elin	12:00 - 21:00		8h 00m Aktivitet Demens
16:00			
Caroline	16:00 - 21:00		5h 00m Aktivitet Omvärld

4. Ange önskat datum och klicka på det pass du vill byta ditt pass mot

Tillgängliga pass för byte			
Fre 24 Jun 2022 Datum			
07:00			
Caroline	07:00 - 16:00		8h 00m Aktivitet Omvärld

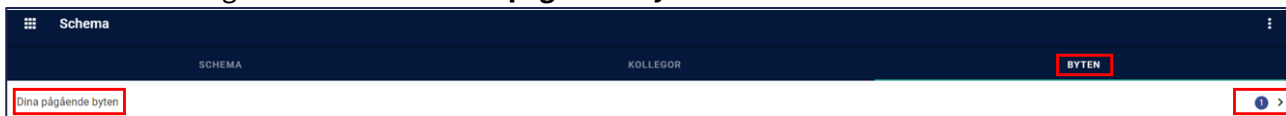
5. Nu ser du en sammanställning över bytet, ditt pass som du vill byta bort och det pass du vill byta till dig. Det finns även möjlighet att skriva ett meddelande som kollegan kan se, samt administratör och chef om din bytesförfrågan accepteras

Förfrågan			
Ditt pass	16:00 - 21:00	Tis 21 Jun 2022	5h 00m Aktivitet Omvärld
Byt till pass	Caroline	07:00 - 16:00	Fre 24 Jun 2022 8h 00m Aktivitet Omvärld
Meddelande (valfritt)			

6. Klicka på **SKICKA FÖRFRÅGAN** (längst ner till höger i vyn):

SKICKA FÖRFRÅGAN

7. Din skickade förfrågan finns nu under **Dina pågående byten**



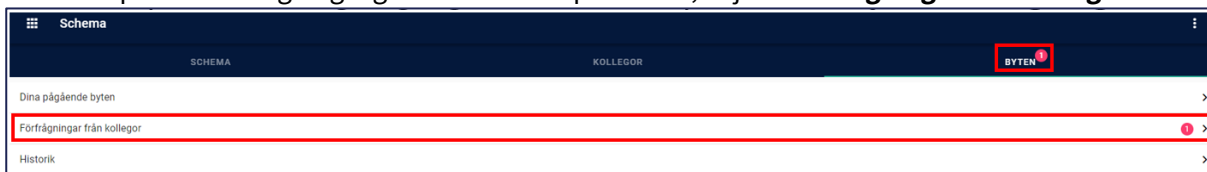
8. Du kan fortfarande avbryta din bytesförfrågan genom att klicka på raden för **Dina pågående ärenden**. Klicka på det ärende du vill avbryta (om du har flera) och klicka sedan på **AVBRYT**



Svara på förfrågan om passbyte

"Kollega 2"

- När du fått bytesförfrågningar aviseras dessa med en röd boll, och siffran för det antal förfrågningar du fått, vid visningsläget för **BYTEN**.
- Du svarar på dina förfrågningar genom att klicka på **BYTEN**, följt av **Förfrågningar från kollegor**



3. Här ser du vem som skickat förfrågan, vilket pass hen vill byta bort samt vilket pass hen vill ha av dig. Du kan du välja att **GODKÄNNA** eller **TACKA NEJ** till passbytet



Accepterat passbyte

- Om du tackar ja till en förfrågan om passbyte så går det vidare till administratör (när sådan finns i verksamheten) och chef för granskning/godkännande
- Sedan behöver bytet även *attesteras* av chef för att vara giltigt
- Du ser ärendet under **Förfrågningar från kollegor** med status **Väntar svar från attestant**

The screenshot shows a window titled "Förfrågningar från kollegor". At the top, there is a status bar that says "Väntar på svar från attestant" with a "Status" link below it. Below this, there is a checkmark and the text "Godkänd av dig" with "Status" below it. The main content area shows a card for "Zarah Karlsson" with a red bar indicating the time "21:00 - 07:00" and "Hagundagården". To the right, it says "tor 24 nov 2022" and "9h 59m". Below the card, there is a "Byt till pass" link. Underneath, there is another card for "Ditt pass" with a red bar indicating the time "07:00 - 14:00" and "Hagundagården". To the right, it says "mån 21 nov 2022" and "9h 30m".

- Om du skickat en bytesförfrågan som kollegan tackat ja till ser du ärendet under **Pågående byten** med status **Väntar svar från attestant**

The screenshot shows a window titled "Dina pågående byten". At the top, there is a status bar that says "Väntar på svar från attestant" with a "Status" link below it. Below this, there is a checkmark and the text "Godkänd av Zarah Karlsson" with "Status" below it. The main content area shows a card for "Ditt pass" with a red bar indicating the time "21:00 - 07:00" and "Hagundagården". To the right, it says "tor 24 nov 2022" and "9h 59m". Below the card, there is a "Byt till pass" link. Underneath, there is another card for "Zarah Karlsson" with a red bar indicating the time "07:00 - 14:00" and "Hagundagården". To the right, it says "mån 21 nov 2022" and "9h 30m".

Nekat passbyte

- Om du tackar nej till förfrågan om passbyte så avbryts processen

The screenshot shows a window titled "Förfrågningar från kollegor". At the top, there is a status bar that says "Väntar på svar från dig" with a "Status" link below it. Below this, there is a checkmark and the text "Godkänd av Zarah Karlsson" with "Status" below it. The main content area shows a card for "Zarah Karlsson" with a red bar indicating the time "07:00 - 16:00" and "Hagundagården". To the right, it says "fre 18 nov 2022" and "9h 30m". Below the card, there is a "Byt till pass" link. Underneath, there is another card for "Ditt pass" with a red bar indicating the time "21:00 - 07:00" and "Hagundagården". To the right, it says "tor 24 nov 2022" and "9h 59m". At the bottom left, there is a red button that says "← TACKA NEJ". At the bottom right, there is a green button that says "✓ GODKÄNN".

- Både du och kollegan som skickat förfrågan ser ärendet med status **Nekad** under **Historik**

The screenshot shows a window titled "Historik". At the top, there is a status bar that says "Nekad av dig" with a "Status" link below it. Below this, there is a checkmark and the text "Godkänd av Zarah Karlsson" with "Status" below it. The main content area shows a card for "Zarah Karlsson" with a red bar indicating the time "07:00 - 16:00" and "Hagundagården". To the right, it says "fre 18 nov 2022" and "9h 30m". Below the card, there is a "Byt till pass" link. Underneath, there is another card for "Ditt pass" with a red bar indicating the time "21:00 - 07:00" and "Hagundagården". To the right, it says "tor 24 nov 2022" and "9h 59m".

Attesterat passbyte

1. När chef attesterat förfrågan om passbyte så ser både kollegan som skickat förfrågan och kollegan som tackat ja det under **Historik** med status **Godkänd av attestant**
2. Även schemat uppdateras efter att bytet attesterats, dvs. att ditt bortbytta pass inte syns i ditt schema längre, men det du bytt till dig visas

Historik

- ✓ Godkänd av attestant
Status
- ✓ Godkänd av dig
Status

Sina Oloson
07:00 - 16:00
Hagundagården
lör 10 dec 2022
8h 30m
Hagundagården, 4200940168 / Aktivitet Omvärldstad

Bytt till pass

Ditt pass
15:00 - 21:00
Hagundagården
fre 16 dec 2022
5h 30m
Hagundagården, 4200940168 / Aktivitet Demens

16
Fre

17
Lör

18:00 - 18:00
Hagundagården
3h 00m
Hagundagården, 4200940168 / Aktivitet Demens

18:30 - 21:00
Hagundagården
2h 30m
Hagundagården, 4200940168 / Aktivitet Demens

8
Tor

21:00 - 07:00
Hagundagården
10h 30m
Hagundagården, 4200940168 / Aktivitet Omvärldstad

9
Fre

10
Lör

07:00 - 11:00
Hagundagården
4h 00m
Hagundagården, 4200940168 / Aktivitet Omvärldstad

11:30 - 16:00
Hagundagården
4h 30m
Hagundagården, 4200940168 / Aktivitet Omvärldstad